

## Használati útmutató - magyar

Ez a termék csak jól szigetelt helyiségekben vagy alkalmi használatra alkalmas. Nem megfelelő helyen tartásából, gondatlan használatból vagy a kézikönyvben foglaltaktól eltérő használatból eredő károkért.

Használat előtt feltétlenül olvassa el az alábbi utasításokat, hogy elkerülje a sérüléseket vagy károkat, és hogy a készülék a lehető legjobb eredményt hozza. Győződjön meg róla, hogy ezt a kézikönyvet biztonságos helyen tartja. Ha ezt a készüléket másnak adja át, győződjön meg róla, hogy ezt a kézikönyvet is mellékelje.


A jelen kézikönyv utasításainak be nem tartása miatt bekövetkező károk esetén a garancia érvényét veszti. A gyártó/importőr nem vállal felelősséget a kézikönyv be nem tartásából, gondatlan használatból vagy a kézikönyvben foglaltaktól eltérő használatból eredő károkért.

1. Ezt a készüléket 8 éves és idősebb gyermekek, valamint csökkent fizikai, érzékszervi vagy szellemi képességekkel rendelkező, illetve tapasztalat és ismeretek hiányában nem rendelkező személyek is használhatják, ha felügyeletet kaptak, vagy a készülék biztonságos használatára vonatkozó oktatásban részesültek, és megértették a készülékkel járó veszélyeket.
2. A gyermekek nem játszhatnak a készülékkel.
3. A tisztítást és a felhasználói karbantartást gyermekek felügyelet nélkül nem végezhetik.
4. A 3 évnél fiatalabb gyermekeket távol kell tartani, kivéve, ha folyamatosan felügyelik őket.
5. A 3 éves és 8 évesnél fiatalabb gyermekek csak akkor kapcsolhatják be/kikapcsolhatják a készüléket, ha azt a rendeltetésszerű normál működési helyzetben helyezték el vagy szerelték fel, és felügyeletet vagy utasítást kaptak a készülék biztonságos használatára vonatkozóan, és megértették az ezzel járó veszélyeket. A 3 éves és 8 évesnél fiatalabb gyermekek nem csatlakoztathatják, nem szabályozhatják és nem tisztíthatják a készüléket, és nem végezhetnek felhasználói karbantartást.
6. FIGYELEM - A termék egyes részei nagyon forróak lehetnek és égési sérüléseket okozhatnak. Különösen oda kell figyelni, ahol gyermekek és veszélyeztetett személyek tartózkodnak.
7. Ha a tápkábel megsérül, a veszély elkerülése érdekében a gyártónak, annak szervizének vagy hasonlóan képzett személyeknek kell kicserélnie.
8. FIGYELMEZTETÉS: A túlmelegedés elkerülése érdekében ne takarja le a fűtőberendezést.
9. Ne használja ezt a fűtőberendezést kád, zuhanyzó vagy úszómedence közvetlen környezetében.
10. A fűtőkészüléket nem szabad közvetlenül egy konnektor alá helyezni.
11. Ügyeljen arra, hogy a hálózati kábel ne lógjon éles széléken, és tartsa távol forró tárgyaktól és nyílt lángtól.
12. Ne merítse a készüléket vagy a hálózati csatlakozót vízbe vagy más folyadékba. Elektromos áramütés miatt életveszély áll fenn!
13. Mielőtt behelyezi a dugót a hálózati aljzatba, ellenőrizze, hogy a feszültség és a frekvencia megfelel-e a címkéjén szereplő adatoknak.
14. Húzza ki a hálózati csatlakozót a konnektorból, ha a készüléket nem használja, és tisztítás előtt.
15. A dugó biztonságos eltávolításához a dugót húzza ki a dugaszolóaljzatból.
16. Ne nyúljon a készülékhez, ha vízbe esik. Húzza ki a dugót a konnektorból, kapcsolja ki a készüléket, és küldje el javításra egy hivatalos szervizközpontba.
17. Ne csatlakoztassa vagy húzza ki a készüléket a konnektorból nedves kézzel.
18. Soha ne próbálja meg kinyitni a készülék házát, vagy saját maga megjavítani a készüléket. Ez áramütést okozhat.
19. Soha ne hagyja felügyelet nélkül a készüléket használat közben.
20. Ezt a készüléket nem kereskedelmi használatra tervezték.
21. Ne használja a készüléket a rendeltetésszerű használaton kívül.
22. Ne tekerje a kábelt a készülék köré, és ne hajlítsa meg.
23. A fűtőberendezés nem használható fürdőszobákban, mosókonyhákban, úszómedencék közelében vagy hasonló nedves beltéri helyiségekben. Soha ne helyezze a fűtőberendezést olyan helyre, ahol az kádba vagy más víztartályba eshet.
24. Ne használja kültéren.
25. Ne takarja le vagy akadályozza a fűtőberendezés hőelvezető rácsait vagy légbeömlő nyílásait.

26. Ne helyezze a fűtőberendezést nagyon vastag, bolyhos szőnyegre.
27. Ne dugjon be semmilyen tárgyat a fűtőberendezés hőelvezető vagy légbeszívó rácsain keresztül.
28. Ne használja a fűtőberendezést olyan helyiségekben, ahol gyúlékony folyadékokat tárolnak, vagy ahol gyúlékony füstök lehetnek jelen.
29. Különös gondossággal kell eljárni, ha a fűtőberendezés gyermekek vagy fogyatékkal élő személyek által használt helyiségekben van elhelyezve.
30. Mindig húzza ki a fűtőtestet, ha egyik helyről a másikra szállítja.
31. Ez a fűtőberendezés nem alkalmas járművekben és gépekben történő összeszerelésre.
32. A telepítéssel kapcsolatos információkkal kapcsolatban kérjük, olvassa el a kézikönyv alábbi bekezdését.

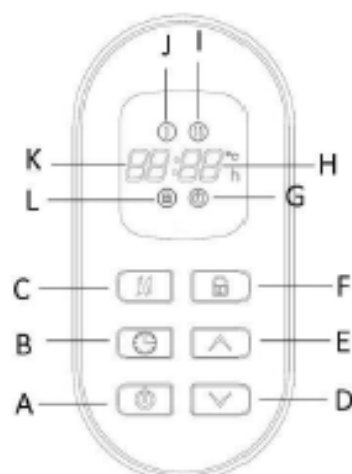
## Alkatrészek leírása

1. Vezérlőpanel és digitális kijelző
2. Főkapcsoló
3. Meleg levegő kivezetése
4. Lábak
5. Kerék
6. Távírányító



## Vezérlőpanel és digitális kijelző

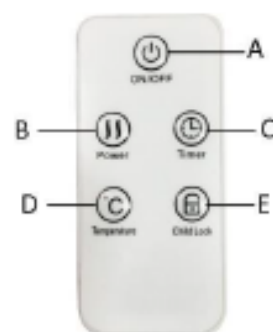
- A. Be/ki gomb
- B. Időzítő gomb
- C. Tápfeszültség beállítása
- D. Hőmérséklet beállítása
- E. Hőmérséklet beállítása
- F. Gyermekezár
- G. Főkapcsoló ikon
- H. Beállított hőmérséklet vagy időzítő kijelző
- I. Magas hőfok
- J. Alacsony hőfok
- K. Szobahőmérséklet kijelző
- L. Gyermekezár ikon



## Távírányító

Ez a készülék távírányítóval rendelkezik. Kérjük, használjon egy darab CR2025 elemet ehhez a távírányítóhoz. Kérjük, szorosan helyezze be az elemet a távírányítóba (lásd a távírányító mögött található utasítást.) Ha hosszabb ideig nem használja, vegye ki az elemet a távírányítóból.

- A. Be/ki gomb
- B. Tápfeszültség beállítása
- C. Időzítő beállítása
- D. Hőmérséklet beállítása
- E. Gyermekezár



## LÁBAK FELSZERELÉSE

Vegye a készüléket fejjel lefelé. Illessze a két lábat a készülék aljára, és rögzítse a mellékelt csavarokkal. Helyezze be a négy kis kereket a két lábba.



## TERMÉK MŰKÖDTETÉSE


Csatlakoztassa a készüléket egy megfelelő konnektorba. Kapcsolja be a készüléket a főkapcsoló megnyomásával. Egy hangjelzés hallatszik, és közben a kijelzőn megjelenik a helyiség hőmérséklet.

Nyomja meg a következő gombot a bekapcsoláshoz.





### 1. Power setting

Nyomja meg a  gombot, hogy beállítsa a megfelelő teljesítményt.  : (500W);

 : (1500W).

### 2. Hőmérséklet beállítása

Nyomja meg a  gombot vagy a  gombot, hogy beállítsa az Önnek megfelelő hőmérsékletet. ( 15°C to 40°C.)

Amikor beállítja a kívánt hőmérsékletet, az néhány másodpercig villogni fog, majd megjelenik a kijelzőn.

### 3. Időbeállítás

A következő gomb megnyomásával állítsa be a kívánt munkaidőt 0h és 24h között.



A beállított munkaidő néhány másodpercig villogni fog, majd ismét a beállított hőmérsékletet mutatja. A készülék az idő leteltével automatikusan kikapcsol.

### 4. Gyerekzár

Nyomja meg hosszan a gyermekzár gombot, amíg hangjelzés nem hallatszik, a gyermekzár funkció aktiválódik. Nyomja meg ismét hosszan a gyermekzár gombot, amíg egy hangjelzés nem hallatszik, a gyermekzár funkció megszűnik.

### 5. Kikapcsolás

Nyomja meg az alábbi gombot. Ezután kapcsolja ki a fő áramellátást, és húzza ki a készüléket.



### BIZTONSÁGI RENDSZER

- A készülék biztonsági rendszerrel rendelkezik, amely túlmelegedés esetén automatikusan kikapcsolja a készüléket.
- Túlmelegedés esetén kapcsolja ki a készüléket, húzza ki a dugót a konnektorból, és hagyja legalább 30 percig hűlni. Helyezze vissza a dugót a konnektorba, és kapcsolja be a fűtőberendezést.

### KÉSZÜLÉK TAKARÍTÁSA

Tisztítás előtt mindig húzza ki a fűtőtestet a konnektorból, és hagyja teljesen kihűlni. Tisztítsa meg a fűtőtest külsejét nedves ruhával és száraz ruhával történő áttöréssel. Ne használjon tisztító- vagy súrolószereket, és ne engedje, hogy víz jusson a fűtőtestbe.

### KÉSZÜLÉK TÁROLÁSA

Ha a fűtőberendezést hosszabb ideig nem használják, meg kell védeni a portól, és tiszta, száraz helyen kell tárolni.

## TECHNIKAI ADATOK

Működési feszültség: 220-240V ~ 50-60 Hz

Energiafogyasztás: 1500W

## GARANCIA ÉS ÜGYFÉL SZOLGÁLAT

Kiszállítás előtt készülékeinket szigorú minőségellenőrzésnek vetjük alá. Ha minden gondosság ellenére a gyártás vagy a szállítás során sérülés történt, kérjük, küldje vissza a készüléket a kereskedőnek. A vásárlónak a törvényes jogokon túlmenően lehetősége van a következő garancia feltételei szerint is igényt érvényesíteni:

A megvásárolt készülékre 2 év garanciát vállalunk, az eladás napjától kezdődően. Hibás termék esetén közvetlenül a vásárlás helyére mehet vissza.

A készülék nem megfelelő kezelése miatt keletkezett hibákra, valamint a harmadik fél által végzett beavatkozások és javítások vagy nem eredeti alkatrészek beszerelése miatt bekövetkezett meghibásodásokra ez a garancia nem terjed ki. Mindig őrizze meg a blokkot, a nyugta nélkül semmilyen formában nem érvényesítheti a kézikönyvet, a garancia érvénytelenségéhez vezet, ha ez következményes károkat eredményez, akkor nem vállalunk felelősséget. Nem tudunk felelősséget vállalni a nem megfelelő használatból eredő anyagi károkért vagy személyi sérülésekért sem, ha a használati útmutatót nem megfelelően használták.

A tartozékok sérülése nem jelenti a teljes készülék ingyenes cseréjét. Ilyen esetben kérjük, forduljon szervizünkhöz. Az üvegtörés vagy a műanyag alkatrészek törése minden esetben díjköteles. A fogyóeszközök vagy kopásnak kitett alkatrészek meghibásodása, valamint a tisztítás, a karbantartás, az említett alkatrészek cseréje vagy a szállítás és a szállítás költségei bármely javítási helyre és annak visszaszállítása nem tartoznak a garancia hatálya alá, és azokért fizetni kell.



A terméket csak az arra kijelölt átvevőhelyen szükséges leadni.

Újrahasznosítás - 2012/19/EU európai irányelv



Ez a jelölés azt jelzi, hogy ezt a terméket nem szabad más háztartási hulladékkal együtt ártalmatlanítani. Az ellenőrizetlen hulladéklerakásból eredő esetleges környezeti vagy emberi egészségkárosodás megelőzése érdekében, az anyagi erőforrások fenntartható újrafelhasználásának elősegítése érdekében felelősségteljesen újrahasznosítsa. A használt készüléket, kérjük, használja a visszavételi és gyűjtési rendszereket, vagy forduljon ahhoz a kiskereskedőhöz, ahol a terméket vásárolta. Ők átvehetik a terméket a környezetkímélő újrahasznosítás céljából



**AZ AKKUMULÁTORT ÚJRA KELL HASZNOSÍTANI VAGY MEGFELELŐEN KELL ÁRTALMATLANÍTANI. NE NYISSA KI. NE DOBJA TÚZBE VAGY RÖVIDZÁRLATBA.**